

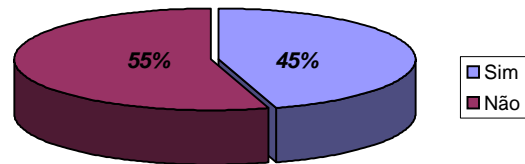
Resultados do inquérito

Em tua casa...

1 - Tens acesso a um computador?

	N.º Alunos	% Alunos
Sim	29	45
Não	35	55
Total	64	100

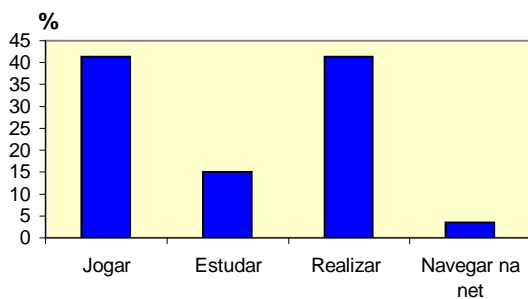
1 - Tens acesso a um computador?



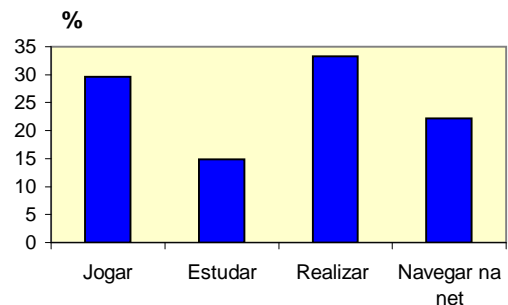
1.1 -

	1º opção	% da 1º opção	2º opção	% da 2º opção
Jogar	12	41	8	30
Estudar	4	15	4	15
Realizar	12	41	9	33
Navegar na net	1	3	6	22

Utilização do computador (1ª opção)



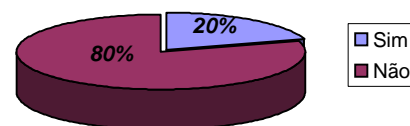
Utilização do computador (2ª opção)



2 - Tens acesso à Internet?

	N.ºalunos	%alunos
Sim	13	20
Não	51	80
Total	64	100

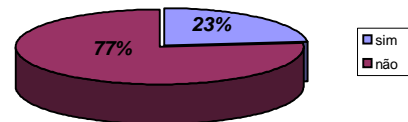
2 - Tens acesso à Internet?



3 - Tens TV cabo?

	N.ºalunos	%alunos
Sim	15	23
Não	49	77
Total	64	100

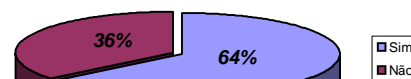
3 - Tens TV cabo?



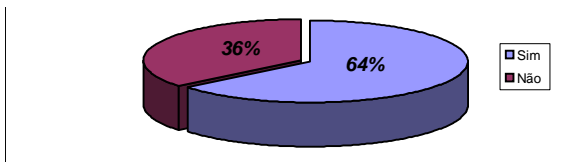
4 - Tens consola de jogos?

	N.ºalunos	%alunos
Sim	23	36
Não	41	64
Total	64	100

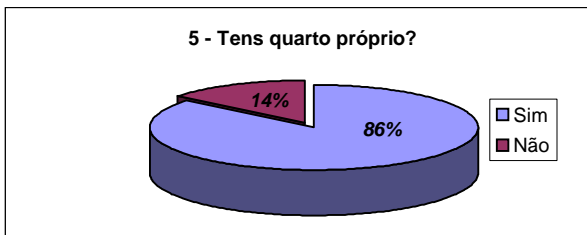
4 - Tens consola de jogos?



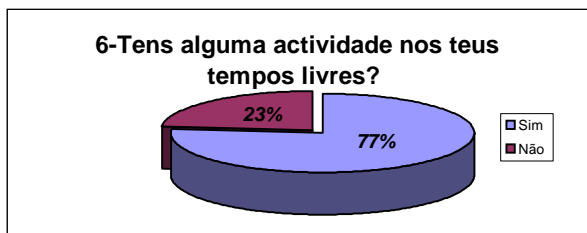
Sim	41	64
Não	23	36
Total	64	100



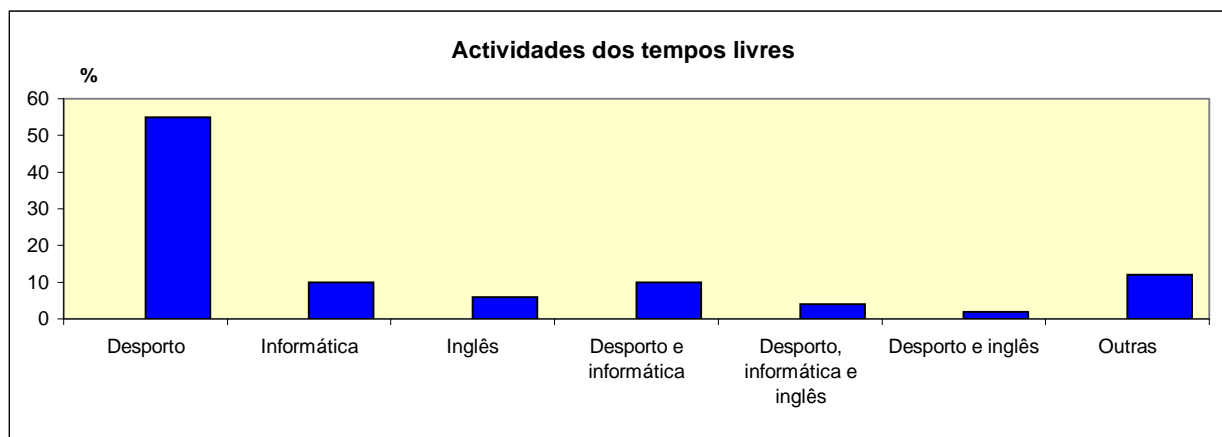
5 - Tens quarto próprio?		
	N.ºalunos	%alunos
Sim	55	86
Não	9	14
Total	64	100



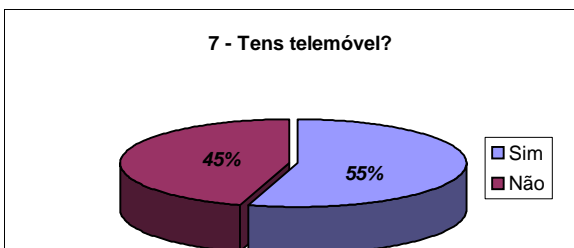
6-Tens alguma actividade nos teus tempos livres?		
	N.ºalunos	%alunos
Sim	49	77
Não	15	23
Total	64	100



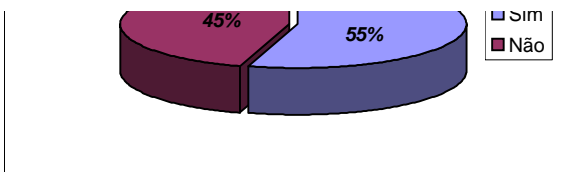
6.1 - Em caso afirmativo, está ligada com:		
	Nº alunos	% alunos
Desporto	27	55
Informática	5	10
Inglês	3	6
Desporto e informática	5	10
Desporto, informática e inglês	2	4
Desporto e inglês	1	2
Outras	6	12



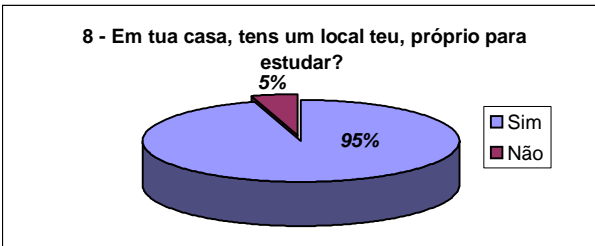
7 - Tens telemóvel?		
	N.ºalunos	%alunos
Sim	35	55
Não	29	45



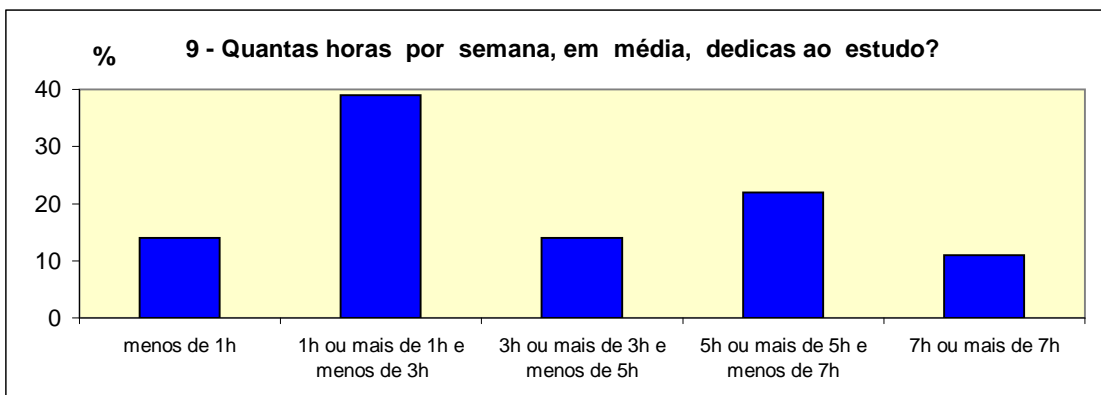
Total	64	100
--------------	-----------	------------



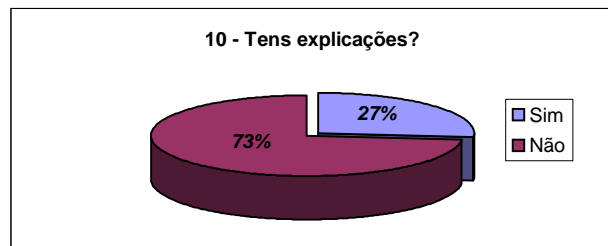
8 - Em tua casa, tens um local teu, próprio para estudar?		N.ºalunos
Sim		60
Não		4



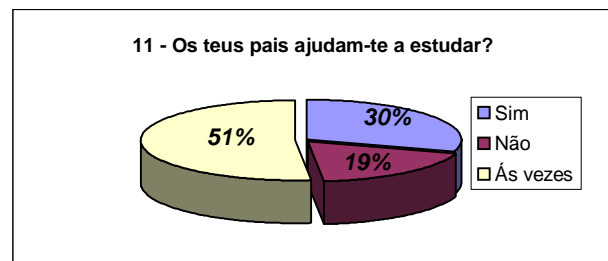
9 - Quantas horas por semana, em média, dedicas ao estudo?		
	Nº alunos	% alunos
menos de 1h	9	14
1h ou mais de 1h e menos de 3h	25	39
3h ou mais de 3h e menos de 5h	9	14
5h ou mais de 5h e menos de 7h	14	22
7h ou mais de 7h	7	11



10 - Tens explicações?		
	N.ºalunos	%alunos
Sim	17	27
Não	47	73
Total	64	100

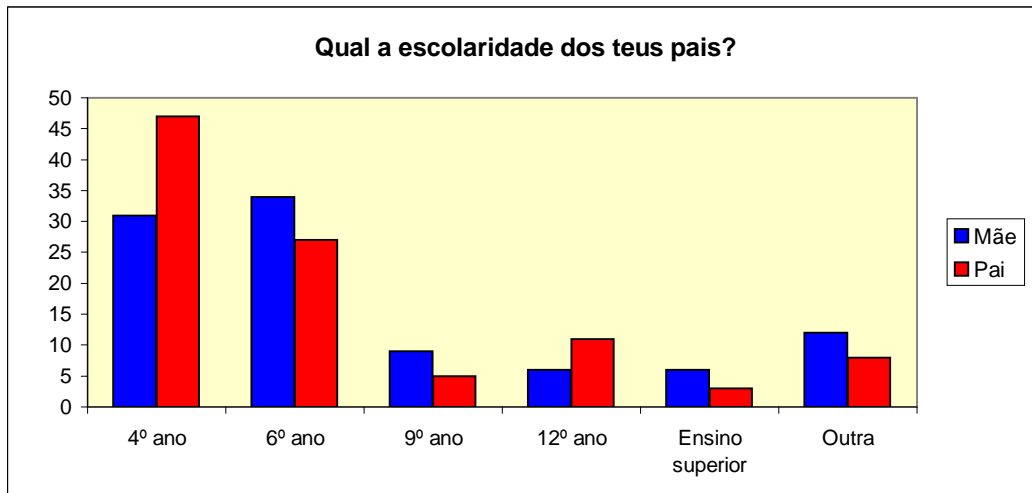


11 - Os teus pais ajudam-te a estudar?		
	N.ºalunos	%alunos
Sim	19	30
Não	12	19
Às vezes	33	51
Total	64	100



12 A - Qual a escolaridade do teu pai?		
	N.º alunos	% alunos
4º ano	30	47
6º ano	17	27
9º ano	3	5
12º ano	7	11
Ensino superior	2	3
Outra	5	8

12 B - Qual a escolaridade da tua mãe?		
	N.º alunos	% alunos
4º ano	20	31
6º ano	22	34
9º ano	6	9
12º ano	4	6
Ensino superior	4	6
Outra	8	12



13 - Até que ano pensas estudar?		
	Nº alunos	% alunos
9º ano	10	16
Cursos com vertente profissional	14	22
12º ano	13	20
Ensino Superior	27	42

